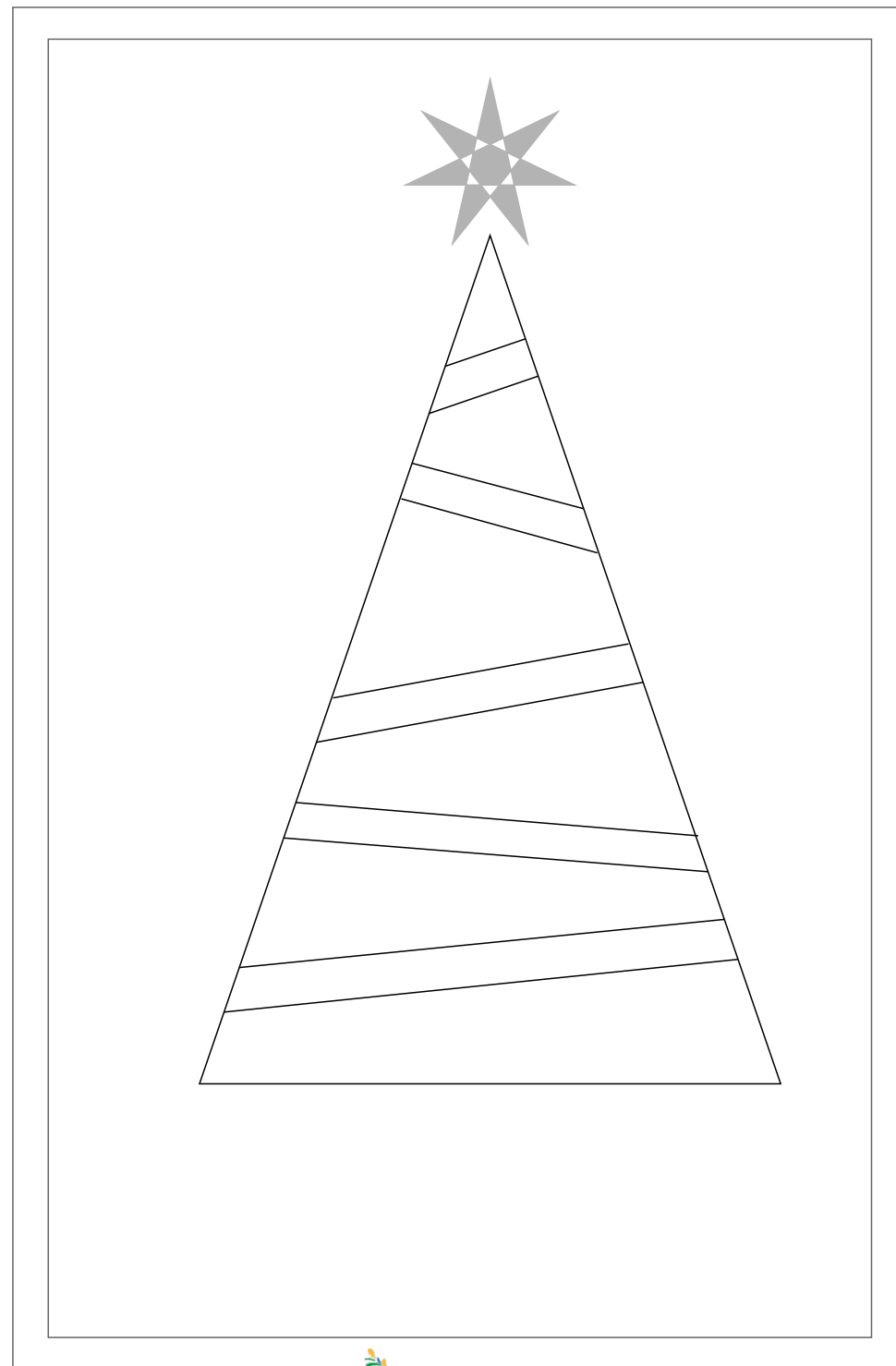


Лицевой лист
для открытки 10*15 см



Серую звезду тоже вырезать.
Лицевой лист для открытки 13*19,5 см



Праздник Жизни Всегда С Тобой!



Вырезать серое.
Лицевой лист для открытки 10*15 см



Вырезать серое. Лицевой лист
для открытки 13*19,5 см





Праздник Жизни Всегда С Тобой!




Исполнения
ЖЕЛАНИЙ!

Это внутренняя сторона открытки (А4 пополам).
Слева вырезаем елку. Справа декорируем просвет получившегося окошка.



Это внутренняя сторона открытки (А4 пополам). Слева вырезаем елку. Справа клеим/рисуем шарики.



Пусть будет щедрым
Новый Год,
Пусть он на счастье
не скупится,
Пусть зажигает
звезды в срок,
Чтоб всем твоим желаниям
сбыться!



Вырезать звезду и приклеить лист на лицевую сторону.



Вырезать елку и приклеить лист на лицевую сторону.



Праздник Жизни Всегда С Тобой!